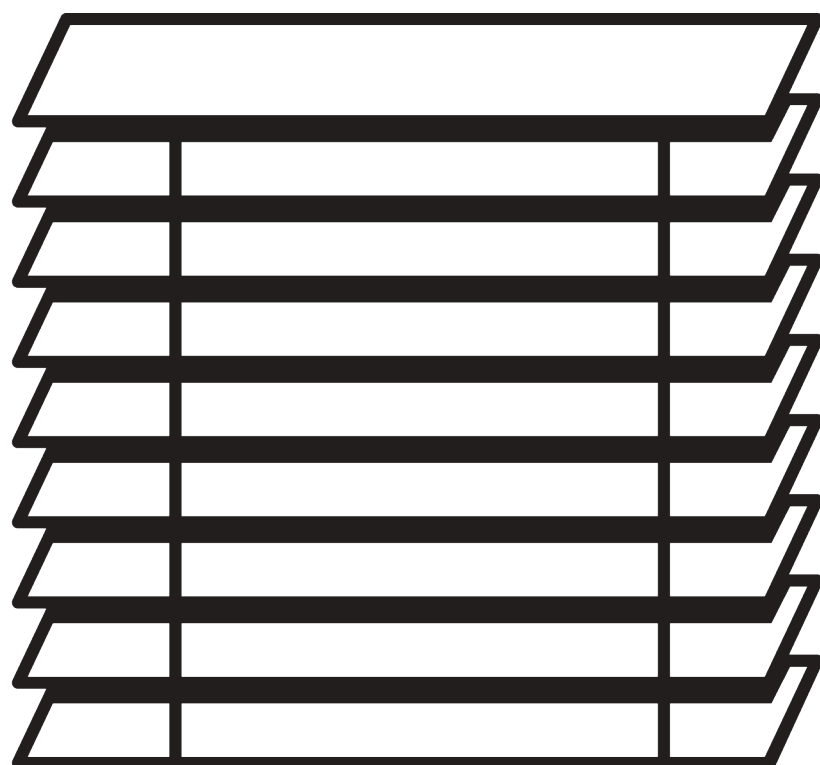


HORIZONTAL- JALOUSIEN



ALLGEMEINE HINWEISE

Masse / Gewicht

- Massangaben in mm ausser anderweitig angegeben.




Montage

- Montage nur durch Fachpersonal.
- Anzahl Träger und Montage- / Trägerpositionen sind abhängig von Montageuntergrund, Systemgewicht, Lamellentyp, Schrauben- / Dübeltyp sowie möglicher Hindernisse.
- Fachpersonal hat der Situation angemessene Schrauben / Dübel zu verwenden.
- Höhere Profilstärke (falls vorhanden) raumseitig montieren.
- Elektroinstallationen nur durch konzessionierte Unternehmen und gemäss Silent Gliss Anschlussplan durchführen.
- Platzverhältnis für Kabel und Stecker prüfen!

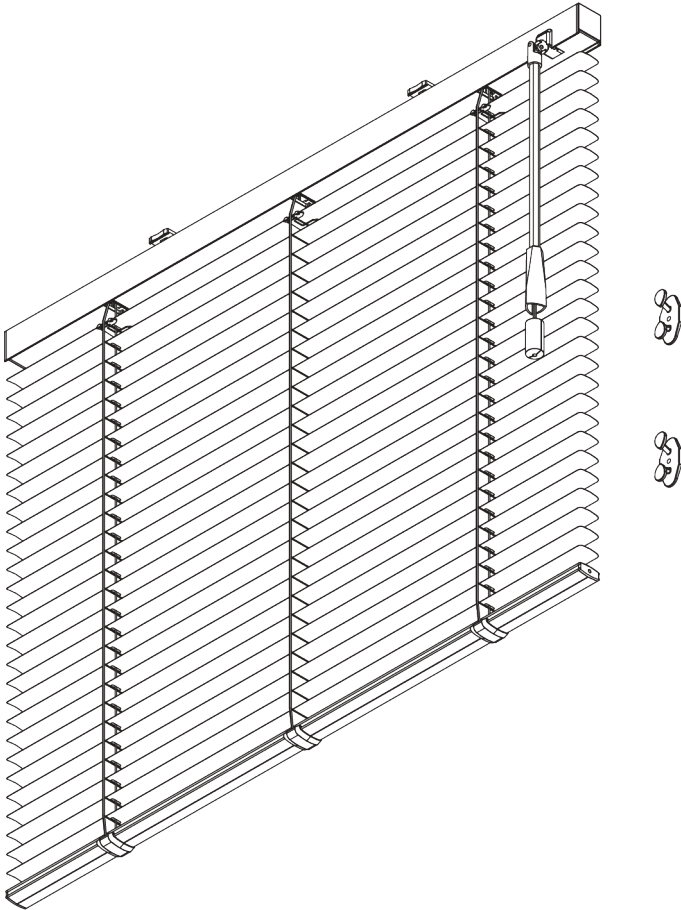

Kindersicherung

- Alle relevanten Silent Gliss Systeme entsprechen der Norm EN 13120.
- Norm EN 13120 muss von allen involvierten Parteien eingehalten werden.

PRODUKTGRUPPEN-ÜBERSICHT

<u>SEITE</u>	<u>SYSTEM</u>	<u>BEDIENUNG</u>	<u>ABMESSUNGEN</u>	← max. →	↑ max. ↓
5	SG 8110		S - M	3 m	3 m
13	SG 8300		S - M	3 m	3 m
21	SG 8250		S - M	3 m	3.4 m

SG 8110



PRODUKTINFORMATIONEN

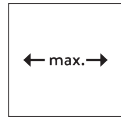
- **Bedienung:** Bedienstab
- **Grösse:** S - M
- **Montage:** Decke, Wand
- **Farben:** siehe Silent Gliss Jalousienkollektion

Merkmale:

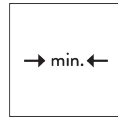
- Optimaler Sicht- und Blendschutz
- Komfortables Wenden der Lamellen mittels Bedienstab
- Multifunktionaler Bedienstab
- Lamellenbreite: 25 mm (Standard), 16 mm
- "Privacy Control (PC)"

SYSTEMSPEZIFIKATIONEN

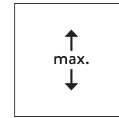
A. MASSE / GEWICHT



25 mm Lamellen: 3 m
16 mm Lamellen: 2.5 m



28 cm

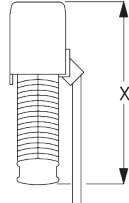




25 mm Lamellen: 3 m
16 mm Lamellen: 2.5 m



25 mm Lamellen: 7 m²
16 mm Lamellen: 5 m²

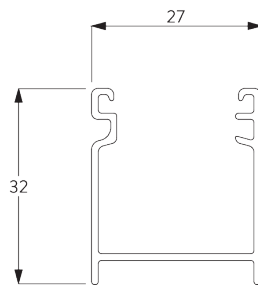
Lamellen Pakethöhen

							
		50	100	150	200	250	300
25 mm (PC)	X	7	9	11	13	15	17
16 mm	X	7	9	11	13	15	

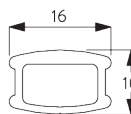
(cm)

B. PROFIL

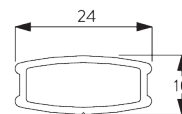
Profilinformationen



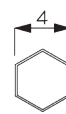
SG 10037
Profil



SG 8003
Beschwerung 16 mm

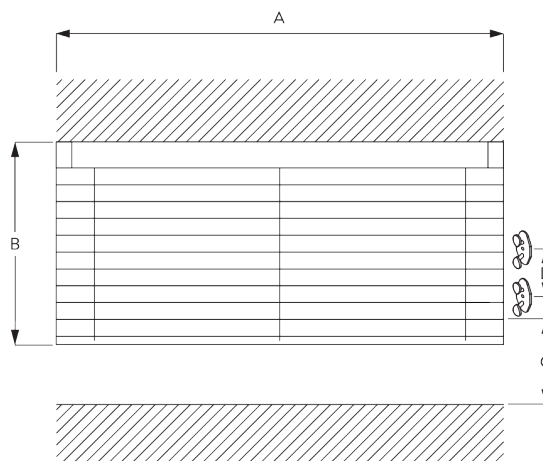


SG 8004
Beschwerung 24 mm



SG 8120
Welle

C. MASSAUFNAHME



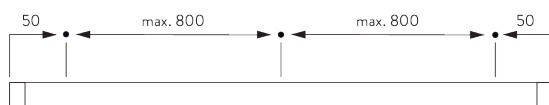
A: Systembreite
B: Systemhöhe
C: Schnuraufwickler SG 10742 min. 150 cm über Boden
D: 7 - 35 cm je nach Systemhöhe

MONTAGE

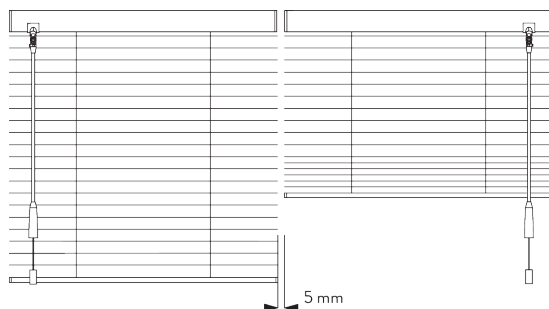
A. MONTAGE- INFORMATIONEN

*Detaillierte Montageinformationen siehe
Silent Gliss Website*

Montagepunkte



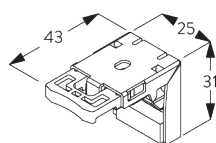
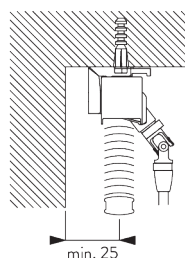
Seite-an-Seite Montage



Min. Distanz: 5 mm

B. DECKEN- MONTAGE

Träger SG 10101

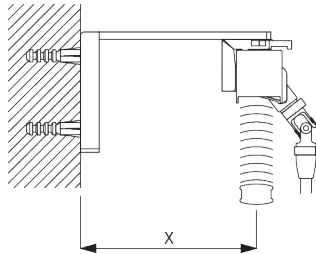


SG 10101

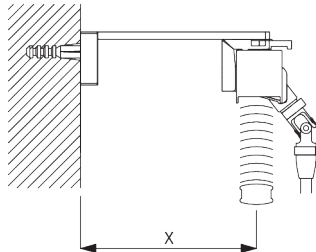
Träger

C. WANDMONTAGE

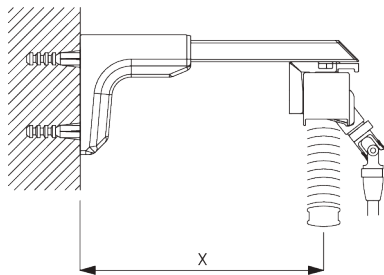
Smart Fix



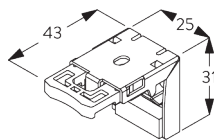
Smart Fix SG 11200 - SG 11201 und Träger SG 10101:
Benötigt Schraube SG 10395 (M4x6).



**Square Smart Fix SG 11210 - SG 11211
und Träger SG 10101:**
Benötigt Schraube SG 10395 (M4x6).



**Universal Smart Fix SG 11154 - SG 11156
und Träger SG 10101:**
Benötigt Schraube SG 10407 (M4x10).



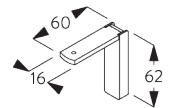
SG 10101
Träger



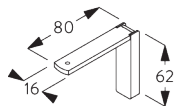
SG 10395
Linsenschraube M4x6



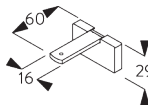
SG 10407
Linsenschraube M4x10



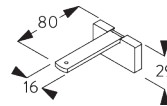
SG 11200
Smart Fix 60 mm



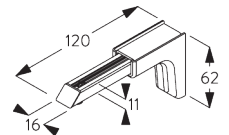
SG 11201
Smart Fix 80 mm



SG 11210
Square Smart Fix 60 mm

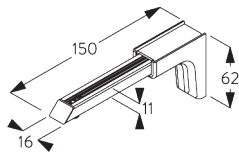


SG 11211
Square Smart Fix 80 mm



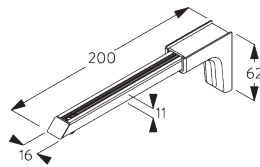
SG 11154
Universal Smart Fix 120 mm

Smart Fix	X mm
SG 11200 / SG 11210	57-59
SG 11201 / SG 11211	77-79
SG 11154	107-135
SG 11155	137-165
SG 11156	187-215



SG 11155

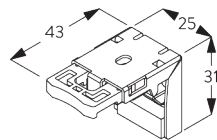
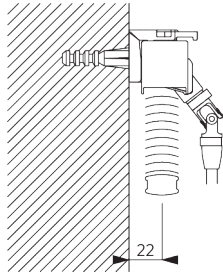
Universal Smart Fix 150 mm



SG 11156

Universal Smart Fix 200 mm

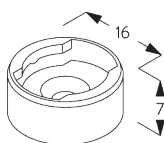
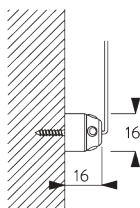
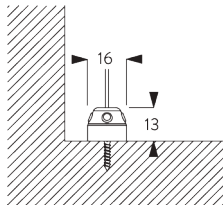
Träger SG 10101



SG 10101

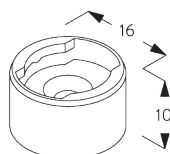
Träger

D. SEITLICHE VERSpannung



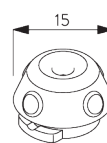
SG 8235

Halter Seitenführung kurz



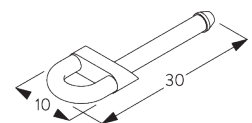
SG 8236

Halter Seitenführung lang



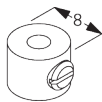
SG 8237

Halter Seitenführung



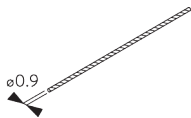
SG 8241

Öse Seitenführung



SG 8249

Stellring Seitenführung

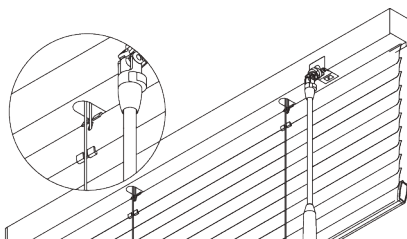


SG 10120

Draht Seitenführung \varnothing 0.9 mm

SYSTEMOPTIONEN

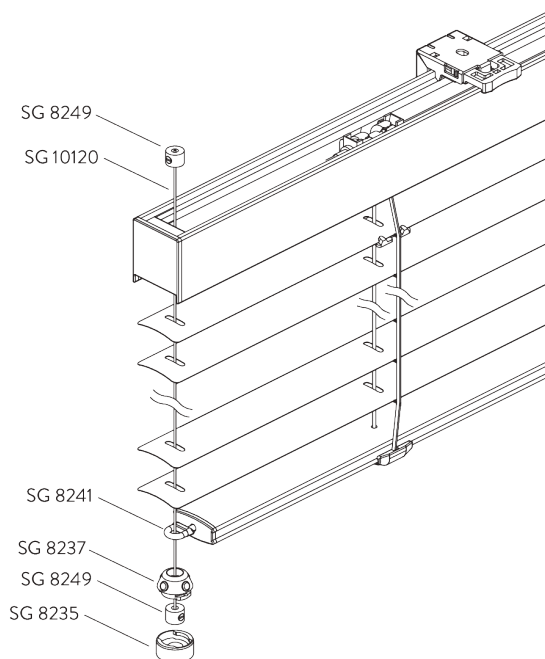
A. "PRIVACY CONTROL (PC)"



Um direkten Lichteinfall zu vermeiden, wenn die Lamellen geschlossen sind.

Nur für 25 mm Lamellen. Nicht anwendbar mit seitlicher Verspannung.

B. SEITLICHE VERSpannung



Zubehör:



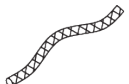

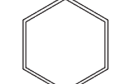
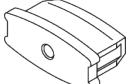
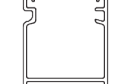
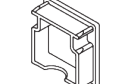


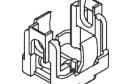

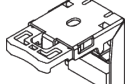
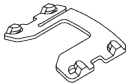
- 2x SG 8235 Halter Seitenführung kurz
- 2x SG 8237 Halter Seitenführung
- 2x SG 8241 Öse Seitenführung
- 4x SG 8249 Stellring Seitenführung
- 2x SG 10120 Draht Seitenführung \varnothing 0.9 mm



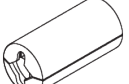

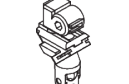
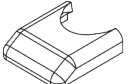

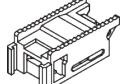
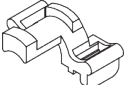


Bemerkung:

- Bis 15° Neigung von der Vertikalen




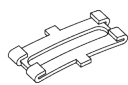



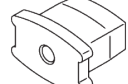
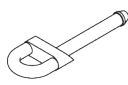

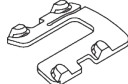
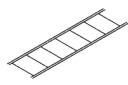
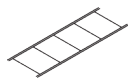

KOMPONENTEN

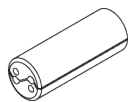
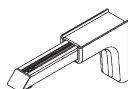
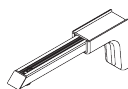
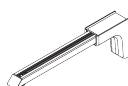
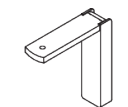
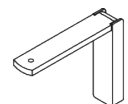
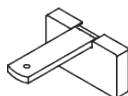
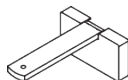
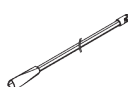
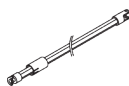
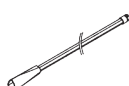
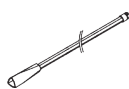
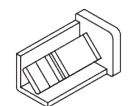
A. STANDARD KOMPONENTEN

	SG 8004 Beschwerung 24 mm
	SG 8007 Lamelle 25 mm
	SG 8011 Zugschnur ø 1.2 mm
	SG 8013 Klammer 25 mm
	SG 8120 Welle
	SG 8239 Enddeckel 25 mm
	SG 10037 Profil
	SG 10077 Enddeckel
	SG 10081 Klemmring
	SG 10086 Leiterkordelaufnahme ohne Rolle
	SG 10087 Leiterkordelaufnahme mit Rolle
	SG 10088 Leiterkordelrolle
	SG 10101 Träger
	SG 10104 Lamellenclip 25 mm

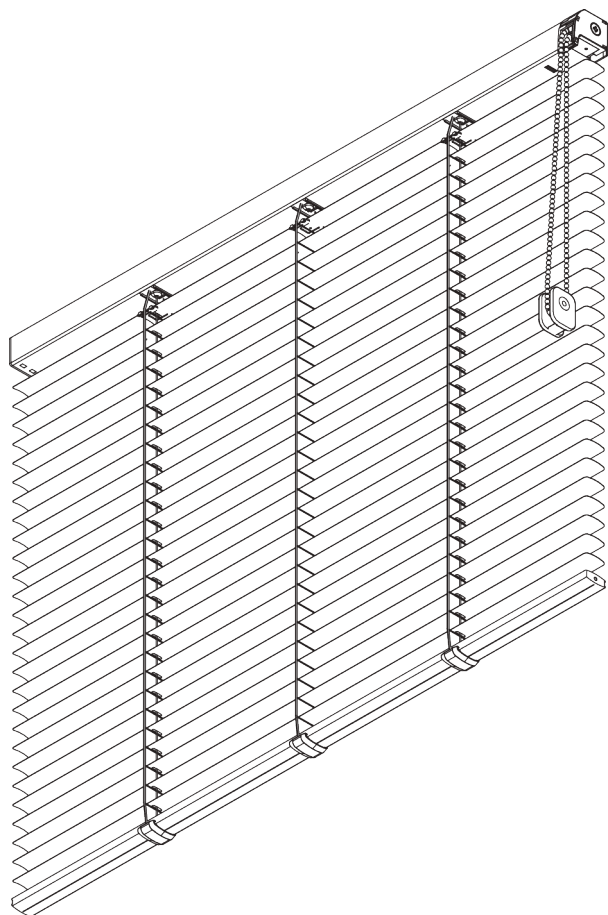

	SG 10117 Leiterkordel 25 mm
	SG 10742 Kindersicherheit Schnuraufwickler
	SG 10748 Kindersicherheit Schnurverbinder
	SG 10898 Kindersicherheit Schnurhülse
	SG 11491 Getriebe
	SG 11492 Getriebeabdeckung
	SG 11496 Bedienstab 680 mm
	SG 11509 Schnurbremse
	SG 11510 Schnurbremseabdeckung
	SG 11511 Leiterkordelaufnahme mit Rolle
	SG 11512 Schnurkappe

B. OPTIONALE KOMPONENTEN

	SG 8003 Beschwerung 16 mm
	SG 8006 Lamelle 16 mm
	SG 8012 Klammer 16 mm
	SG 8109 Lamellenclip 25 mm
	SG 8235 Halter Seitenführung kurz
	SG 8236 Halter Seitenführung lang
	SG 8237 Halter Seitenführung
	SG 8238 Enddeckel 16 mm
	SG 8241 Öse Seitenführung
	SG 8249 Stellring Seitenführung
	SG 10109 Lamellenclip 16 mm
	SG 10116 Leiterkordel 16 mm
	SG 10118 Leiterkordel 25 mm PC
	SG 10120 Draht Seitenführung ø 0.9 mm

**SG 10395***Linsenschraube M4x6***SG 10407***Linsenschraube M4x10***SG 10745***Kindersicherheit Schnurverbinder***SG 11154***Universal Smart Fix 120 mm***SG 11155***Universal Smart Fix 150 mm***SG 11156***Universal Smart Fix 200 mm***SG 11200***Smart Fix 60 mm***SG 11201***Smart Fix 80 mm***SG 11210***Square Smart Fix 60 mm***SG 11211***Square Smart Fix 80 mm***SG 11494***Bedienstab 320 mm***SG 11495***Bedienstab 480 mm***SG 11497***Bedienstab 880 mm***SG 11498***Bedienstab 1080 mm***SG 11499***Bedienstab 1280 mm***SG 11501***Verlängerungsrohr 900 mm***SG 11505***Bedienstab zu Verlängerung 580 mm***SG 11506***Bedienstab zu Verlängerung 780 mm***SG 11516***Klammer*

SG 8300



PRODUKTINGFORMATIONEN

- **Bedienung:** Kette
- **Grösse:** S - M
- **Montage:** Decke, Wand
- **Farben:** siehe Silent Gliss Jalousienkollektion

Merkmale:

- Optimaler Sicht- und Blendschutz
- Monobedienung
- Rostfreie Stahlkugelschleife
- Lamellenbreite: 25 mm (Standard), 16 mm

SYSTEMSPEZIFIKATIONEN

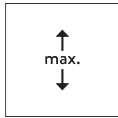
A. SYSTEM DIMENSIONS



3 m



50 cm



3 m



4.5 m²

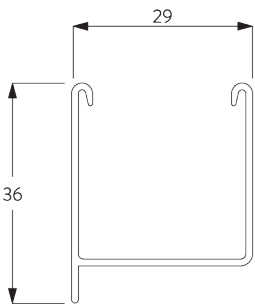
Lamellen Pakethöhen

	16 / 25 mm	X	50	100	150	200	250	300
			7	9	11	13	15	17

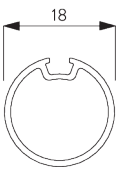
(cm)

B. PROFIL

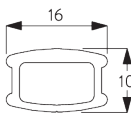
Profilinformationen



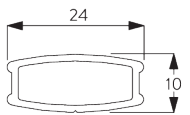
SG 8301
Profil



SG 8214
Welle ø 18 mm

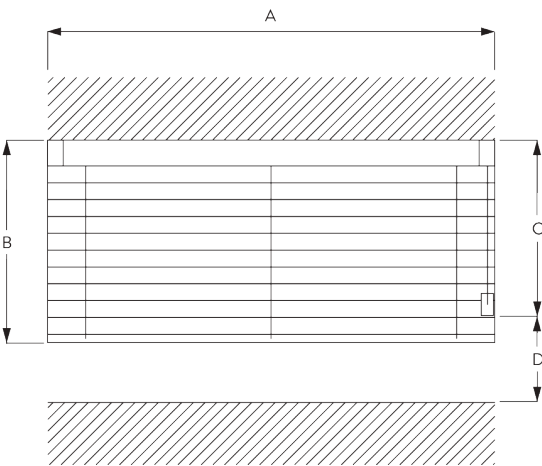


SG 8003
Beschwerung 16 mm



SG 8004
Beschwerung 24 mm

C. MASSAUFNAHME



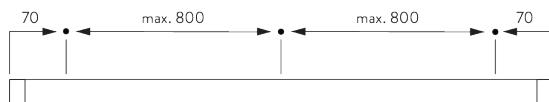
A: Systembreite
B: Systemhöhe
C: Kettenhöhe
D: Kindersicherung SG 10731 min. 150 cm über Boden

MONTAGE

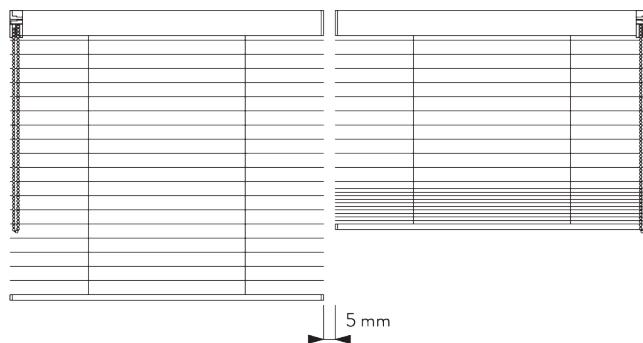
A. MONTAGE- INFORMATIONEN

Detaillierte Montageinformationen siehe
Silent Gliss Website

Montagepunkte



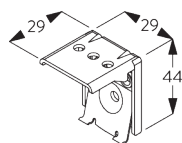
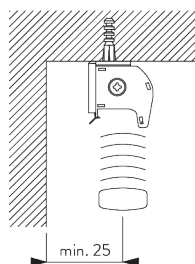
Seite-an-Seite Montage



Min. Distanz: 5 mm

B. DECKEN- MONTAGE

Träger SG 8302

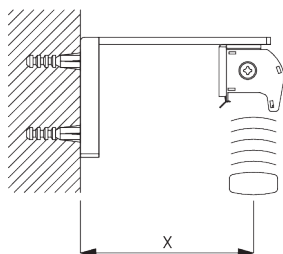


SG 8302

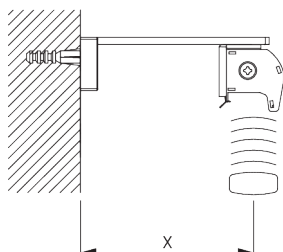
Träger

C. WANDMONTAGE

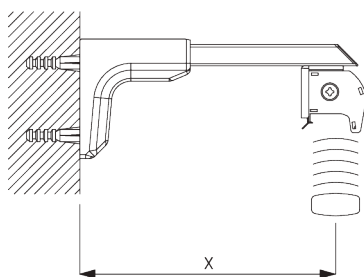
Smart Fix



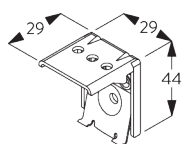
Smart Fix SG 11200 - SG 11201 und Träger SG 8302:
Benötigt Schraube SG 10395 (M4x6).



**Square Smart Fix SG 11210 - SG 11211
und Träger SG 8302:**
Benötigt Schraube SG 10395 (M4x6).



**Universal Smart Fix SG 11154 - SG 11156
und Träger SG 8302:**
Benötigt Schraube SG 10407 (M4x10).



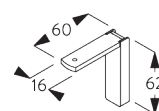
SG 8302
Träger



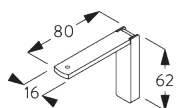
SG 10395
Linsenschraube M4x6



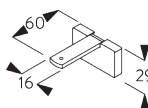
SG 10407
Linsenschraube M4x10



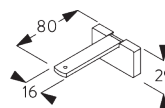
SG 11200
Smart Fix 60 mm



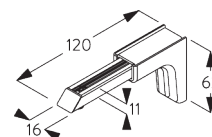
SG 11201
Smart Fix 80 mm



SG 11210
Square Smart Fix 60 mm

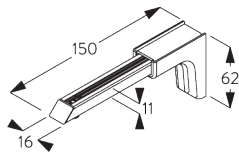


SG 11211
Square Smart Fix 80 mm



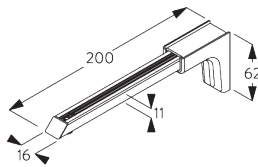
SG 11154
Universal Smart Fix 120 mm

Smart Fix	X mm
SG 11200 / SG 11210	59
SG 11201 / SG 11211	79
SG 11154	109-137
SG 11155	139-167
SG 11156	189-217



SG 11155

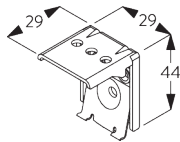
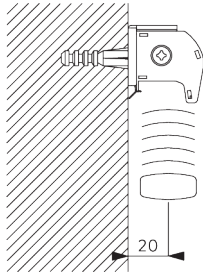
Universal Smart Fix 150 mm



SG 11156

Universal Smart Fix 200 mm

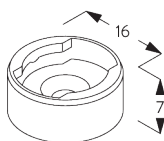
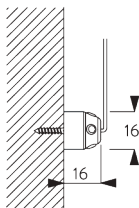
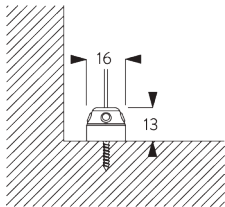
Träger SG 8302



SG 8302

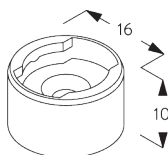
Träger

D. SEITLICHE VERSpannung



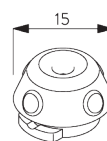
SG 8235

Halter Seitenführung kurz



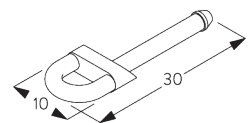
SG 8236

Halter Seitenführung lang



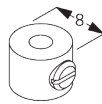
SG 8237

Halter Seitenführung



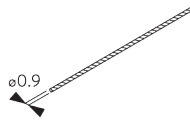
SG 8241

Öse Seitenführung



SG 8249

Stellring Seitenführung

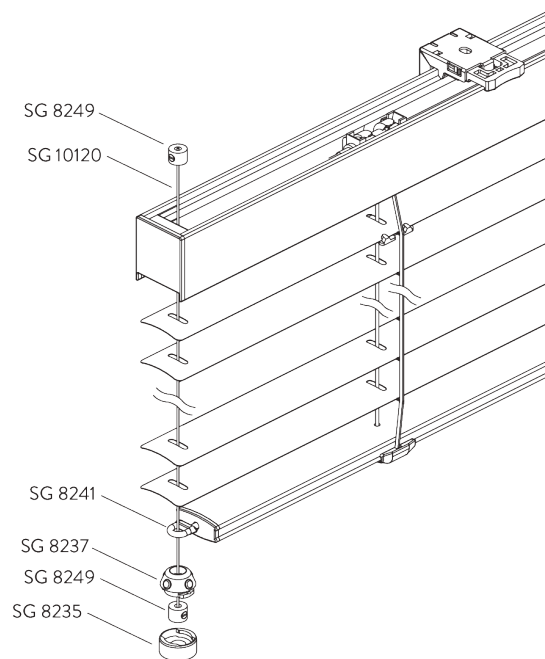


SG 10120

Draht Seitenführung \varnothing 0.9 mm

SYSTEMOPTIONEN

A. SEITLICHE VERSpannung



Zubehör:


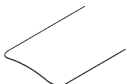
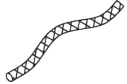
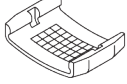

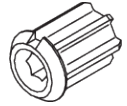


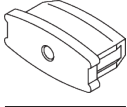
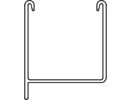
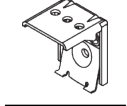
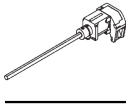
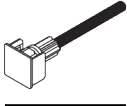
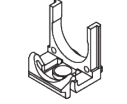
- 2x SG 8235 Halter Seitenführung kurz
- 2x SG 8237 Halter Seitenführung
- 2x SG 8241 Öse Seitenführung
- 4x SG 8249 Stellring Seitenführung
- 2x SG 10120 Draht Seitenführung \varnothing 0.9 mm

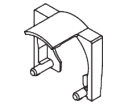
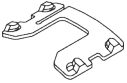
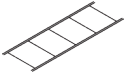

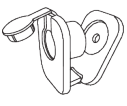
Bemerkung:

- Bis 15° Neigung von der Vertikalen


KOMPONENTEN

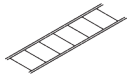
A. STANDARD KOMPONENTEN

	SG 8004 Beschwerung 24 mm
	SG 8007 Lamelle 25 mm
	SG 8011 Zugschnur ø 1.2 mm
	SG 8013 Klammer 25 mm
	SG 8214 Welle ø 18 mm
	SG 8215 Adapter hex
	SG 8222 Ring
	SG 8224 Pin
	SG 8239 Enddeckel 25 mm
	SG 8301 Profil
	SG 8302 Träger
	SG 8305 Kettenführung rechts
	SG 8317 Spindel links
	SG 8321 Halter

	SG 8322 Vorrichtung
	SG 10104 Lamellenclip 25 mm
	SG 10117 Leiterkordel 25 mm
	SG 10530 Kugelschnur Ø 4 mm Stahl rostfrei
	SG 10731 Kindersicherheitshalter

B. OPTIONALE KOMPONENTEN

	SG 8003 Beschwerung 16 mm
	SG 8006 Lamelle 16 mm
	SG 8012 Klammer 16 mm
	SG 8235 Halter Seitenführung kurz
	SG 8236 Halter Seitenführung lang
	SG 8237 Halter Seitenführung
	SG 8238 Enddeckel 16 mm
	SG 8241 Öse Seitenführung
	SG 8249 Stelling Seitenführung
	SG 8262 Unterlagskeil 10°
	SG 8263 Unterlagskeil 4°
	SG 8306 Kettenführung links
	SG 8316 Spindel rechts
	SG 10109 Lamellenclip 16 mm

**SG 10116**

Leiterkordel 16 mm

**SG 10120**

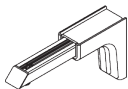
Draht Seitenführung ø 0.9 mm

**SG 10395**

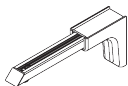
Linsenschraube M4x6

**SG 10407**

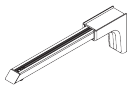
Linsenschraube M4x10

**SG 11154**

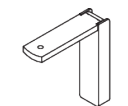
Universal Smart Fix 120 mm

**SG 11155**

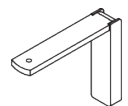
Universal Smart Fix 150 mm

**SG 11156**

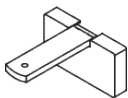
Universal Smart Fix 200 mm

**SG 11200**

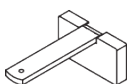
Smart Fix 60 mm

**SG 11201**

Smart Fix 80 mm

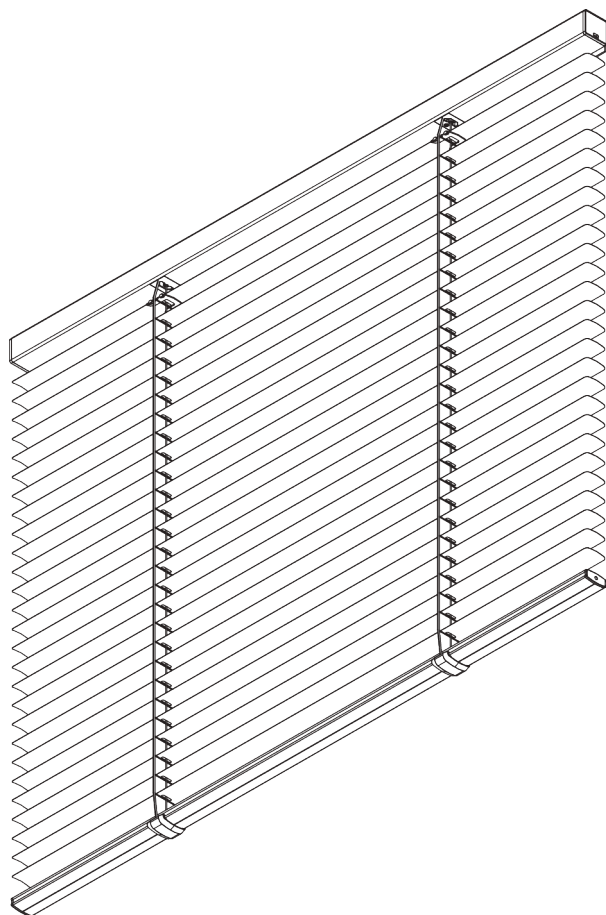

**SG 11210**

Square Smart Fix 60 mm

**SG 11211**

Square Smart Fix 80 mm

SG 8250



PRODUKTINGFORMATIONEN

- **Bedienung:** Motor
- **Grösse:** S - M
- **Montage:** Decke, Wand
- **Farben:** siehe Silent Gliss Jalousienkollektion

Merkmale:

- Optimaler Sicht- und Blendschutz
- Vielfältige Steuerungsmöglichkeiten
- Lamellenbreite: 25 mm (Standard), 16 mm

SYSTEMSPEZIFIKATIONEN

A. MASSE / GEWICHT



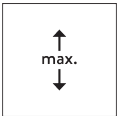
3 m



65 cm
(bis zu einer Höhe von
2 m)



80 cm
(bis zu einer Höhe von
3.4 m)

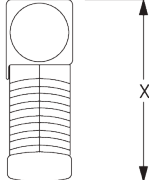




3.4 m



5 m²

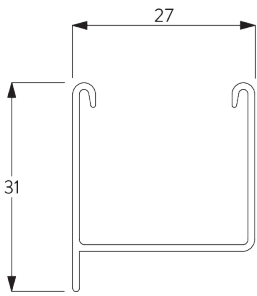
Lamellen Pakethöhen

								
		50	100	150	200	250	300	340
16 / 25 mm	X	6	8	10	12	14	15	17

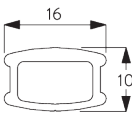
(cm)

B. PROFIL

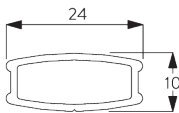
Profilinformationen



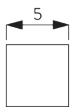
SG 8102
Profil



SG 8003
Beschwerung 16 mm

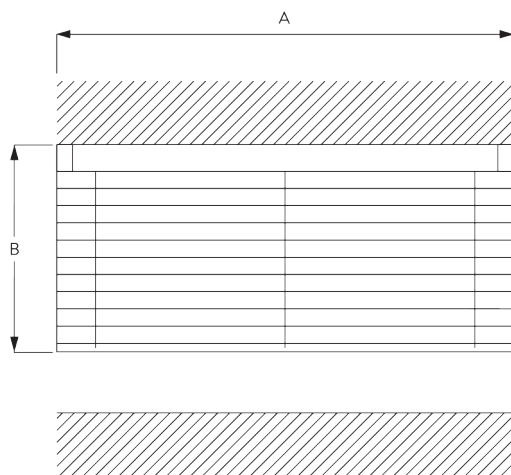


SG 8004
Beschwerung 24 mm



SG 8025
Welle 5x5 mm

C. MASSAUFNAHME



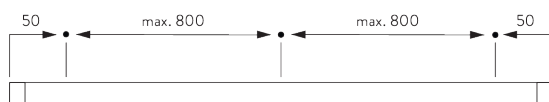
A: Systembreite
B: Systemhöhe

MONTAGE

A. MONTAGE- INFORMATIONEN

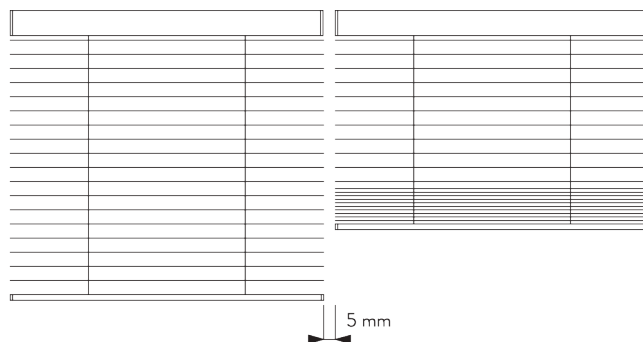
Detaillierte Montageinformationen siehe
Silent Gliss Website

Montagepunkte



Achtung:
Träger SG 8201 nie über einer Rolle positionieren.

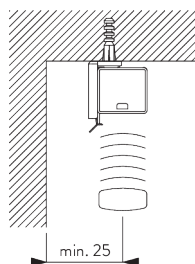
Seite-an-Seite Montage

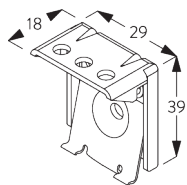


Min. Distanz: 5 mm

B. DECKEN- MONTAGE

Träger SG 8201



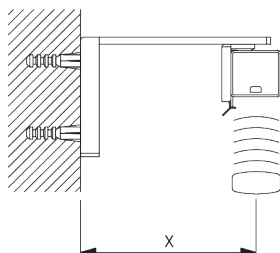


SG 8201

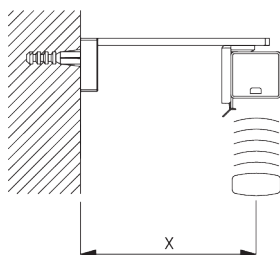
Träger

C. WANDMONTAGE

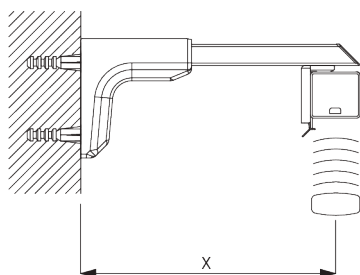
Smart Fix



Smart Fix SG 11200 - SG 11203 und Träger SG 8201:
Benötigt Schraube SG 10395 (M4x6).



**Square Smart Fix SG 11210 - SG 11213
und Träger SG 8201:**
Benötigt Schraube SG 10395 (M4x6).



**Universal Smart Fix SG 11154 - SG 11156
und Träger SG 8201:**
Benötigt Schraube SG 10407 (M4x10).

Smart Fix

X mm

SG 11200 / SG 11210

57

SG 11201 / SG 11211

77

SG 11202 / SG 11212

97

SG 11203 / SG 11213

117

SG 11154

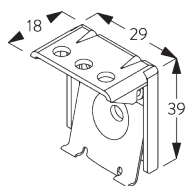
107-135

SG 11155

137-165

SG 11156

187-215



SG 8201

Träger



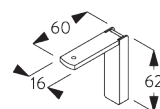
SG 10395

Linsenschraube M4x6



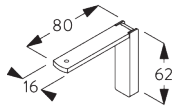
SG 10407

Linsenschraube M4x10

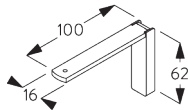


SG 11200

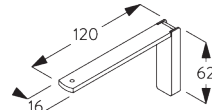
Smart Fix 60 mm



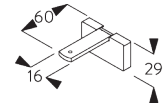
SG 11201
Smart Fix 80 mm



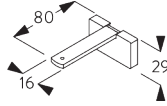
SG 11202
Smart Fix 100 mm



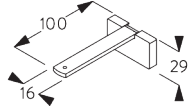
SG 11203
Smart Fix 120 mm



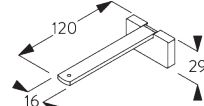
SG 11210
Square Smart Fix 60 mm



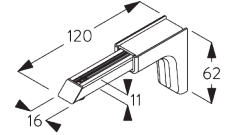
SG 11211
Square Smart Fix 80 mm



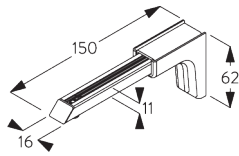
SG 11212
Square Smart Fix 100 mm



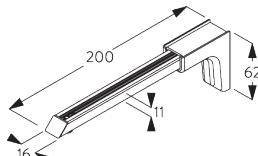
SG 11213
Square Smart Fix 120 mm



SG 11154
Universal Smart Fix 120 mm

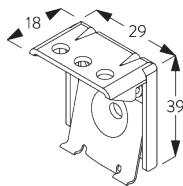
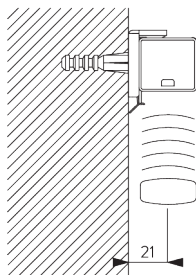


SG 11155
Universal Smart Fix 150 mm



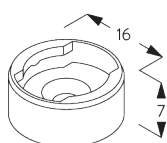
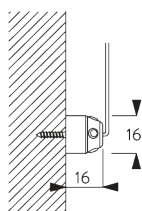
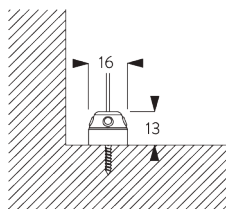
SG 11156
Universal Smart Fix 200 mm

Träger SG 8201



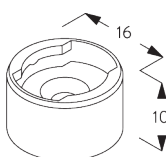
SG 8201
Träger

D. SEITLICHE VERSpannung



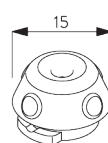
SG 8235

Halter Seitenführung kurz



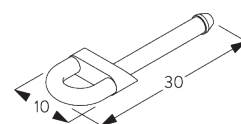
SG 8236

Halter Seitenführung lang



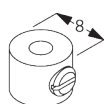
SG 8237

Halter Seitenführung



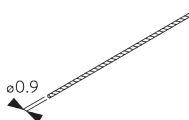
SG 8241

Öse Seitenführung



SG 8249

Stellingring Seitenführung

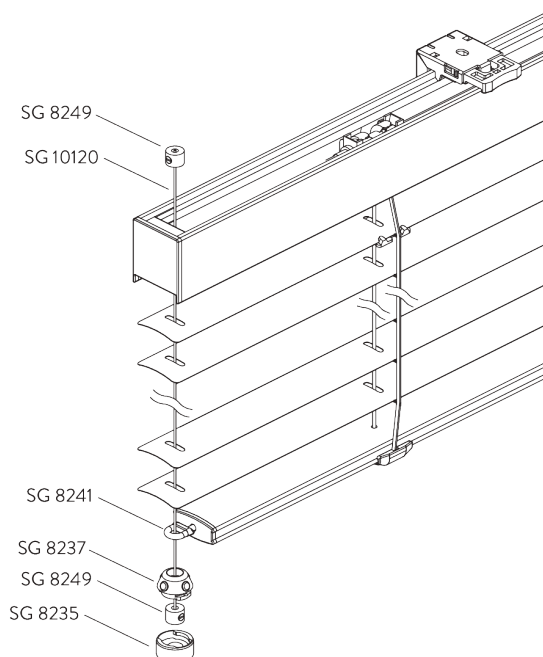


SG 10120

Draht Seitenführung ø 0.9 mm

SYSTEMOPTIONEN

A. SEITLICHE VERSpannung



Zubehör:

- 2x SG 8235 Halter Seitenführung kurz
- 2x SG 8237 Halter Seitenführung
- 2x SG 8241 Öse Seitenführung
- 4x SG 8249 Stellingring Seitenführung
- 2x SG 10120 Draht Seitenführung ø 0.9 mm

Bemerkung:

- Bis 15° Neigung von der Vertikalen

MOTOREN UND BEDIENUNGSARTEN

A. MOTOREN- MERKMALE

Motor	SG 8060
Motoreigenschaften	
Mechanische Endposition	•
IP Klasse	IP 20
Steuerungsmöglichkeiten	
SG Control L (externer Funkempfänger erforderlich)	•
Geeignet für alle gängigen Hausautomationssysteme (mit passender Schnittstelle)	•

B. MOTOREN- SPEZIFIKATIONEN

Siehe Website für
Schaltschema.

Motor	Spannung	Stromstärke	Drehzahl
SG 8060	24 V DC	0.65 A	30 U/Min

C. BEDIENUNGS- ARTEN


Siehe Katalog "Steuerungen" für mehr Details.

Wandschalter



Bedienbar mit drahtgebundenem Wandschalter.

SG Control N



Verschiedene Funkfernsteuerungen erhältlich.
Ein externer Empfänger wird benötigt.



Silent Gliss Move App.







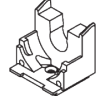
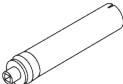
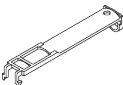

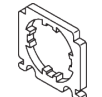

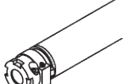

D. SCHALTSCHHEMA


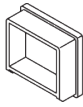

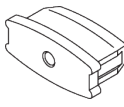
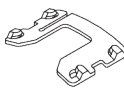
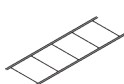
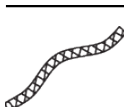


Siehe Silent Gliss Website.

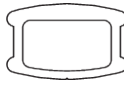


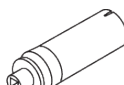
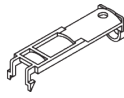


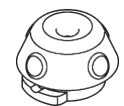
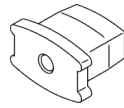
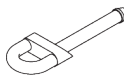
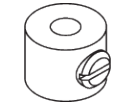
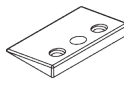
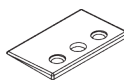
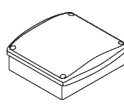
KOMPONENTEN

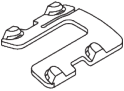
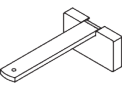
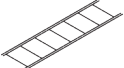
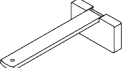



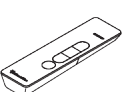

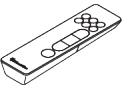
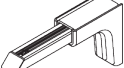

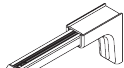

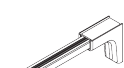

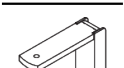
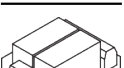

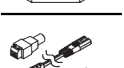
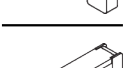

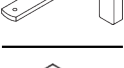
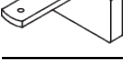
A. STANDARD KOMPONENTEN

	SG 8004 Beschwerung 24 mm
	SG 8007 Lamelle 25 mm
	SG 8013 Klammer 25 mm
	SG 8025 Welle 5x5 mm
	SG 8038 Wellenadapter
	SG 8039 Anschlagring
	SG 8041 Lager
	SG 8042 Kegel lang
	SG 8044 Abdeckung lang
	SG 8046 Ring
	SG 8047 Adapter Kopfprofil
	SG 8048 Wellenadapter
	SG 8049 Endstop (AMS 25)
	SG 8060 Motor 24 V DC

	SG 8102 Profil
	SG 8106 Enddeckel 25 mm
	SG 8201 Träger
	SG 8239 Enddeckel 25 mm
	SG 10104 Lamellenclip 25 mm
	SG 10117 Leiterkordel 25 mm
	SG 10119 Zugschnur ø 1,4 mm

B. OPTIONALE KOMPONENTEN

	SG 8003 Beschwerung 16 mm
	SG 8006 Lamelle 16 mm
	SG 8012 Klammer 16 mm
	SG 8043 Kegel kurz
	SG 8045 Abdeckung kurz
	SG 8235 Halter Seitenführung kurz
	SG 8236 Halter Seitenführung lang
	SG 8237 Halter Seitenführung
	SG 8238 Enddeckel 16 mm
	SG 8241 Öse Seitenführung
	SG 8249 Stellring Seitenführung
	SG 8262 Unterlagskeil 10°
	SG 8263 Unterlagskeil 4°
	SG 9052 Trafo Netzteil 2,5

	SG 10109 Lamellenclip 16 mm		SG 11212 Square Smart Fix 100 mm
	SG 10116 Leiterkordel 16 mm		SG 11213 Square Smart Fix 120 mm
	SG 10120 Draht Seitenführung ø 0.9 mm		SG 11900 Move Server
	SG 10395 Linsenschraube M4x6		SG 11931 Funkhandsender 1-Kanal
	SG 10407 Linsenschraube M4x10		SG 11932 Funkhandsender 6-Kanal
	SG 11154 Universal Smart Fix 120 mm		SG 11936 Funkwandsender 1-Kanal
	SG 11155 Universal Smart Fix 150 mm		SG 11937 Funkwandsender 6-Kanal
	SG 11156 Universal Smart Fix 200 mm		SG 11938 Funkempfänger BiDi Shutter
	SG 11200 Smart Fix 60 mm		SG 11946 Relais
	SG 11201 Smart Fix 80 mm		SG 11965 Netzteil-Set 24V/2A inkl. mit EU/CH Stecker und Adapter
	SG 11202 Smart Fix 100 mm		
	SG 11203 Smart Fix 120 mm		
	SG 11210 Square Smart Fix 60 mm		
	SG 11211 Square Smart Fix 80 mm		

The Architects of Silence

Silent Gliss ist der weltweit führende Gesamtanbieter für hochwertigen innenliegenden Sicht- und Sonnenschutz. Mit modernster Technologie und unermüdlichem Präzisionsstreben werden in der Schweiz seit 1952 Beschattungssysteme entwickelt, die so lautlos und leichtgängig sind wie keine anderen auf der Welt.

Angetrieben von Kundenbedürfnissen bieten wir funktionelle und wartungsfreie Produkte nach Mass. Fachkundige technische Beratung im Wohn- und Objektbereich sowie Installations- und Supportdienstleistungen runden das Angebot ab. Silent Gliss steht für innovative, nachhaltige und komfortable Lösungen nach Mass, aussergewöhnliches Design und erstklassige Qualität.

Silent Gliss AG

Ostermundigenstrasse 99a
3006 Bern

T +41 32 387 11 11

F +41 32 387 11 40

info@silentgliss.ch

silentgliss.ch