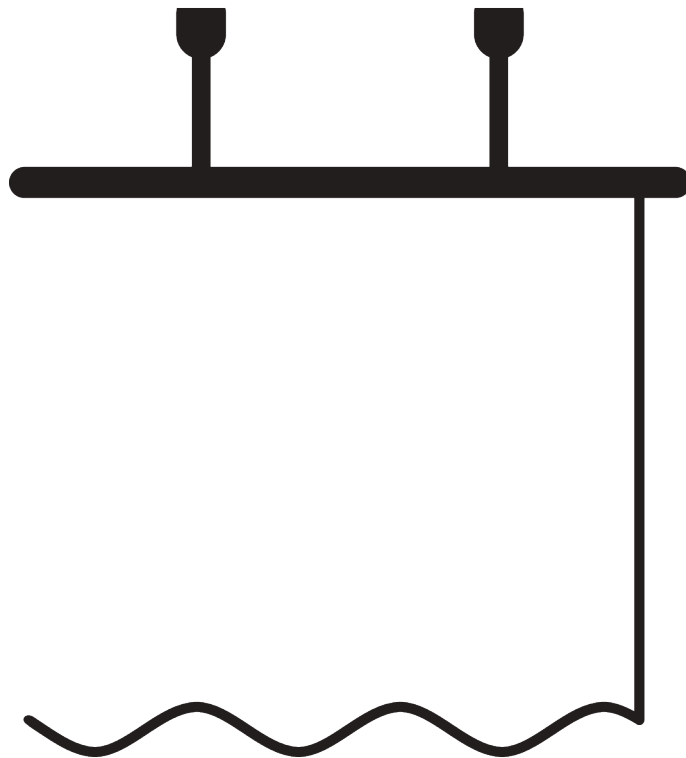


RAUMTRENN- SYSTEME



ALLGEMEINE HINWEISE

Masse / Gewicht

- Massangaben in mm ausser anderweitig angegeben.
- Max. kg bezieht sich auf Stoff inklusive Zubehör.
- Paketbreite hängt von Konfektionsart und Stoffbeschaffenheit ab.
- Gleiterabstand max. 80 mm / Rollerabstand max. 100 mm.
- Empfohlener Abstand Boden / Behang: 20 mm.
- Um Systemhöhe (B) zu bestimmen muss kleinste Raumhöhe berücksichtigt werden.









Montage

- Montage nur durch Fachpersonal.
- Anzahl Träger und Montage- / Trägerpositionen sind abhängig von Montageuntergrund, Systemgewicht, Stoffkonfektion, Schrauben- / Dübeltyp sowie möglicher Hindernisse.
- Fachpersonal hat der Situation angemessene Schrauben / Dübel zu verwenden.
- Höhere Profilseite (falls vorhanden) raumseitig montieren.

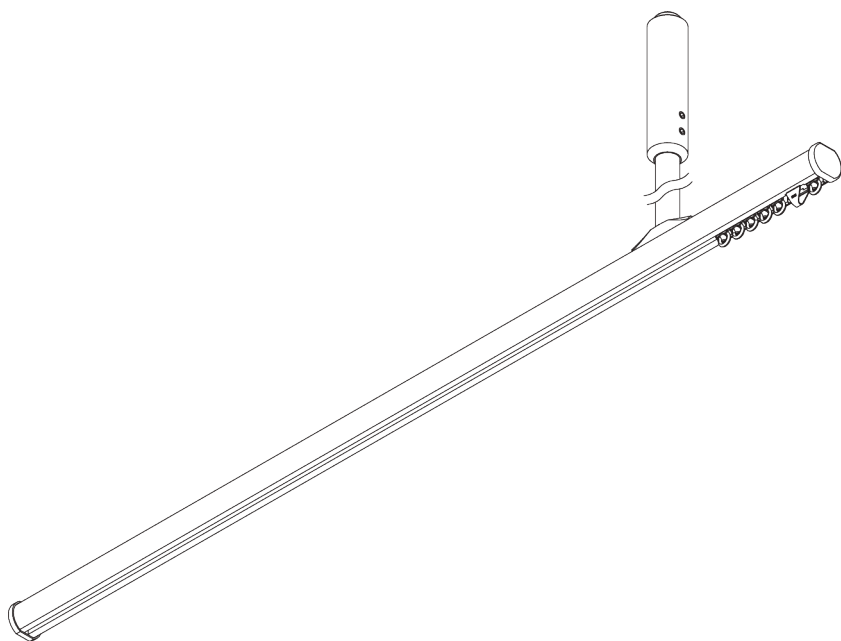
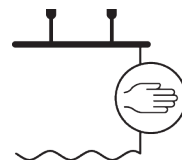
Kindersicherung

- Alle relevanten Silent Gliss Systeme entsprechen der Norm EN 13120.
- Norm EN 13120 muss von allen involvierten Parteien eingehalten werden.

PRODUKTGRUPPEN-ÜBERSICHT

<u>SEITE</u>	<u>SYSTEM</u>	<u>BEDIENUNG</u>	<u>ABMESSUNGEN</u>	<u>DESIGN</u>	<u>WAVE</u>
5	SG 1003		S		
11	SG 6100		S - L		
23	SG 6103		S - L		

SG 1003



PRODUKTFORMATIONEN

- **Bedienung:** Hand
- **Grösse:** S
- **Montage:** Abgehängt, Wand, Decke
- **Farben:** weiss RAL 9016 oder Aluminium farblos eloxiert, Sonderfarben möglich
- **Stoffe:** siehe Silent Gliss Stoffkollektion

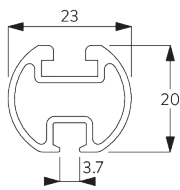
Merkmale:

- Biegbar
- Abgehängt

SYSTEMSPEZIFIKATIONEN

A. PROFIL

Profil- und
Biegeinformationen

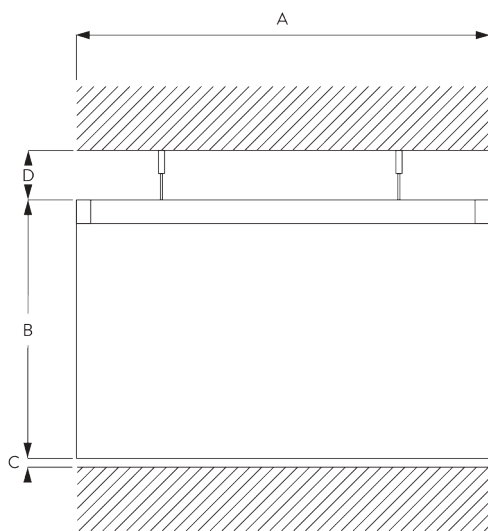


SG 1003p

Profil

✓ Radius:
15 cm, 20 cm, >25 cm

B. MASSAUFNAHME



A: Systembreite

B: Systemhöhe

C: Abstand zwischen Boden und Behang

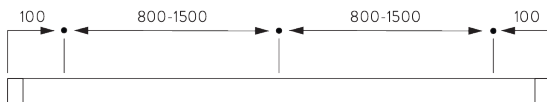
D: Abstand zwischen Decke und System

MONTAGE

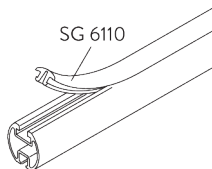
A. MONTAGE- INFORMATIONEN

Detaillierte Montageinformationen siehe
Silent Gliss Website

Montagepunkte

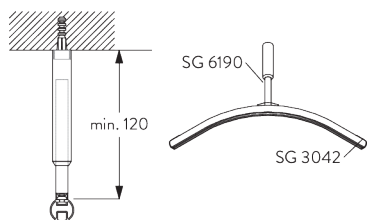


Staubschutz

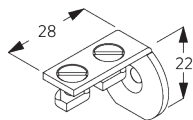


B. DECKEN- MONTAGE

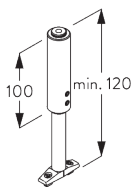
Hänger SG 6190 / SG 6196



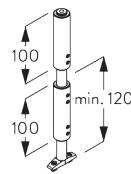
Oder Variante mit SG 6196 Doppelhänger.



SG 3042
Wandträger

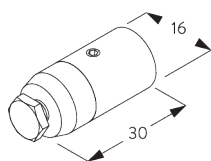
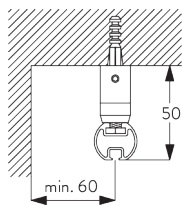


SG 6190
Hänger



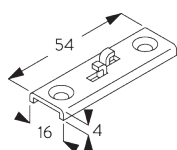
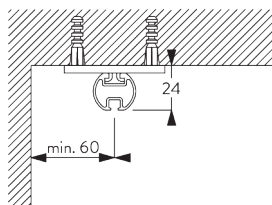
SG 6196
Doppelhänger

Mini Hänger SG 6175



SG 6175
Mini Hänger

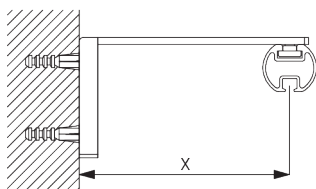
Träger SG 6124



SG 6124
Träger

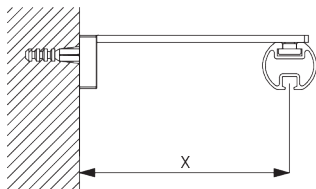
C. WANDMONTAGE

Smart Fix



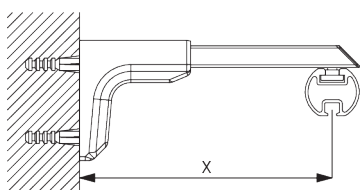
Smart Fix mit Langloch SG 11206 - SG 11208:

Benötigt Linsenschraube SG 10492 (M4x8).



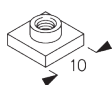
Square Smart Fix mit Langloch SG 11216 - SG 11218:

Benötigt Linsenschraube SG 10492 (M4x8).



Universal Smart Fix SG 11154 - SG 11156:

Benötigt Linsenschraube SG 11131 (M4x6).



SG 6117

Nutenstein



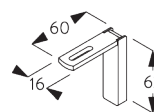
SG 10492

Linsenschraube M4x8



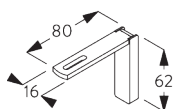
SG 11131

Linsenschraube mit Flansch
M4x6



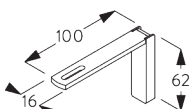
SG 11206

Smart Fix 60 mm mit
Langloch



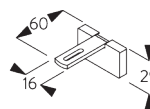
SG 11207

Smart Fix 80 mm mit
Langloch



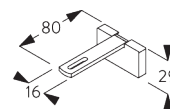
SG 11208

Smart Fix 100 mm mit
Langloch



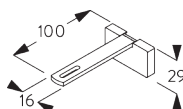
SG 11216

Square Smart Fix 60 mm mit
Langloch



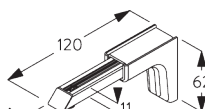
SG 11217

Square Smart Fix 80 mm mit
Langloch



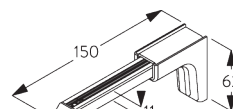
SG 11218

Square Smart Fix 100 mm mit
Langloch



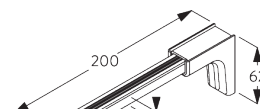
SG 11154

Universal Smart Fix 120 mm



SG 11155

Universal Smart Fix 150 mm


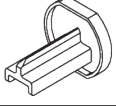

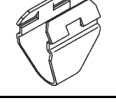



SG 11156

Universal Smart Fix 200 mm


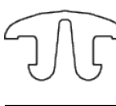
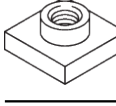
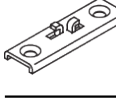
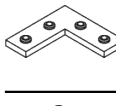
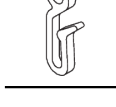
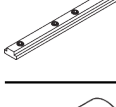
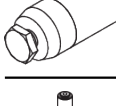

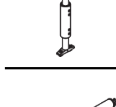
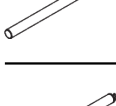
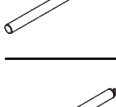
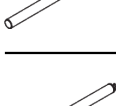
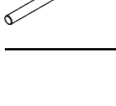
KOMPONENTEN

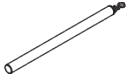
A. STANDARD KOMPONENTEN

	SG 1003p Profil
	SG 3014 Enddeckel
	SG 3070 Ösenfeststeller
	SG 3085 Verschlussfeder
	SG 3535 Gleiter


B. OPTIONALE KOMPONENTEN

	SG 3012 Haken
	SG 3042 Wandträger
	SG 3089 Gleiter mit Haken
	SG 3146 Enddeckel alu
	SG 3511 Gleiter
	SG 3533 Gleiter
	SG 3534 Gleiter 3533 an der Stange
	SG 3537 Gleiter
	SG 3547 Clic-Gleiter
	SG 3548 Gleiter
	SG 3549 Klickgleiter mit Haken
	SG 3581 Haken
	SG 3582 Haken
	SG 3598 Öse

	SG 3599 Haken
	SG 6110 Staubschutz
	SG 6117 Nutenstein
	SG 6124 Träger
	SG 6125 Eckverbinder
	SG 6146 Haken
	SG 6173 Verbinder
	SG 6175 Mini Hänger
	SG 6190 Hänger
	SG 6196 Doppelhänger
	SG 10430 Schleuderstab 50 cm
	SG 10431 Schleuderstab 75 cm
	SG 10432 Schleuderstab 100 cm
	SG 10433 Schleuderstab 125 cm

**SG 10434**

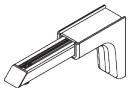
Schleuderstab 150 cm

**SG 10492**

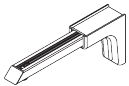
Linsenschraube M4x8

**SG 11131**

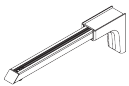
Linsenschraube mit Flansch M4x6

**SG 11154**

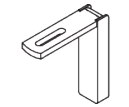
Universal Smart Fix 120 mm

**SG 11155**

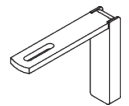
Universal Smart Fix 150 mm

**SG 11156**

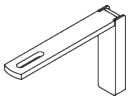
Universal Smart Fix 200 mm

**SG 11206**

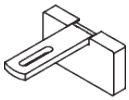
Smart Fix 60 mm mit Langloch

**SG 11207**

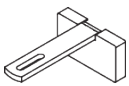
Smart Fix 80 mm mit Langloch

**SG 11208**

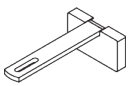
Smart Fix 100 mm mit Langloch

**SG 11216**

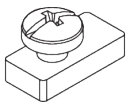
Square Smart Fix 60 mm mit Langloch

**SG 11217**

Square Smart Fix 80 mm mit Langloch


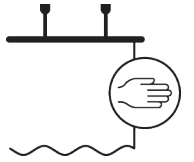
**SG 11218**

Square Smart Fix 100 mm mit Langloch

**SG 11335**

Feststeller

SG 6100



PRODUKTINFORMATIONEN

- **Bedienung:** Hand
- **Grösse:** M - L
- **Montage:** Abgehängt, Decke, Wand
- **Farben:** weiss RAL 9016, schwarz RAL 9005 oder Aluminium farblos eloxiert, Sonderfarben möglich
- **Stoffe:** siehe Silent Gliss Stoffkollektion

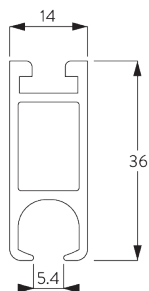
Merkmale:

- Universaler Raumtrenner
- 2-Komponenten-Gleiter-Technologie (2C)
- Wave (2C)
- Abgehängt
- Vielseitige Raumeinteilung
- Biegbar

SYSTEMSPEZIFIKATIONEN

A. PROFIL

Profil- und
Biegeinformationen

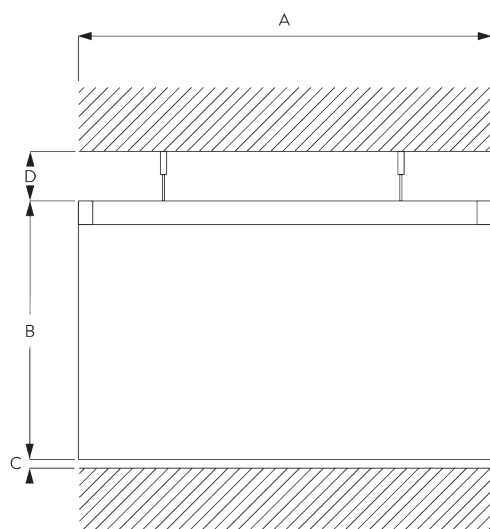


SG 6101

Profil

Radius:
20 cm, >25 cm

B. MASSAUFNAHME



A: Systembreite

B: Systemhöhe

C: Abstand zwischen Boden und Vorhang

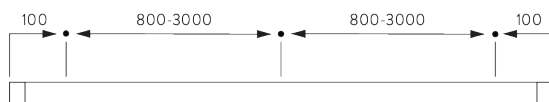
D: Abstand zwischen Decke und System

MONTAGE

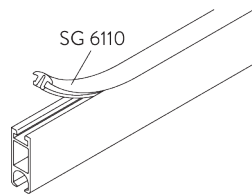
A. MONTAGE- INFORMATIONEN

Montagepunkte

Detaillierte Montageinformationen siehe
Silent Gliss Website

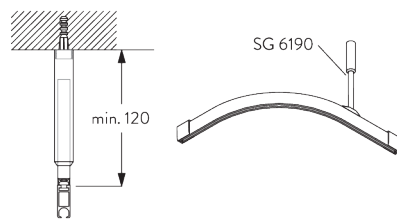


Staubschutz

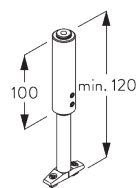


B. DECKEN- MONTAGE

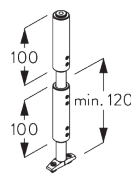
Hänger SG 6190 / SG 6196



Oder Variante mit SG 6196 Doppelhänger.

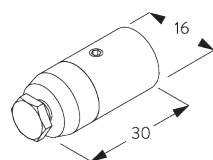
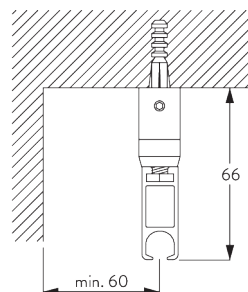


SG 6190
Hänger



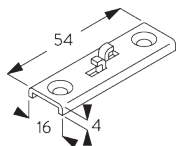
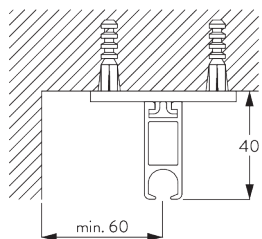
SG 6196
Doppelhänger

Mini Hänger SG 6175



SG 6175
Mini Hänger

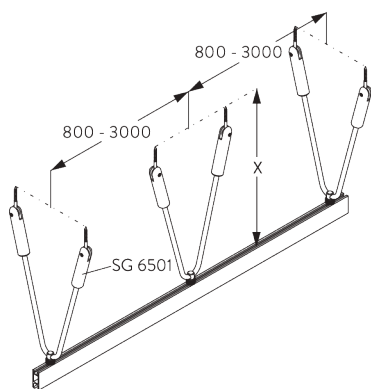
Träger SG 6124



SG 6124

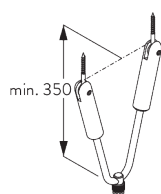
Träger

V-Hänger



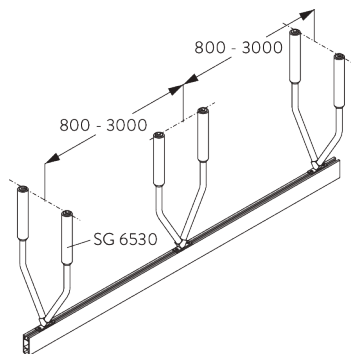
SG 6501:

V-Hänger sorgen für zusätzliche Seitenstabilität.



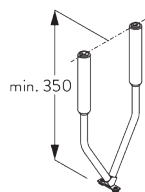
SG 6501

V-Hänger



SG 6530:

V-Hänger sorgen für zusätzliche Seitenstabilität.

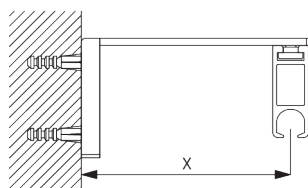


SG 6530

V-Hänger

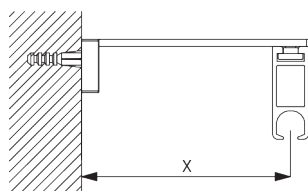
C. WANDMONTAGE

Smart Fix



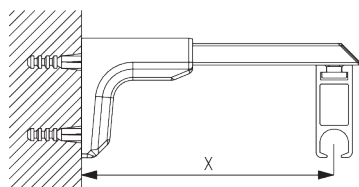
Smart Fix mit Langloch SG 11206 - SG 11208:

Benötigt Schraube SG 10492 (M4x8).



Square Smart Fix mit Langloch SG 11216 - SG 11218:

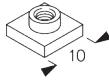
Benötigt Schraube SG 10492 (M4x8).



Universal Smart Fix SG 11154 - SG 11156:

Benötigt Schraube SG 11131 (M4x6).

Smart Fix	X mm
SG 11206 / SG 11216	33-51
SG 11207 / SG 11217	53-71
SG 11208 / SG 11218	73-91
SG 11154	102-130
SG 11155	132-160
SG 11156	182-210



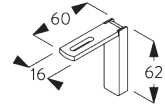
SG 6117
Nutenstein



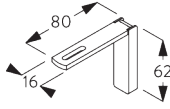
SG 10492
Linsenschraube M4x8



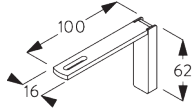
SG 11131
Linsenschraube mit Flansch
M4x6



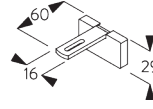
SG 11206
Smart Fix 60 mm mit
Langloch



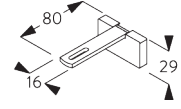
SG 11207
Smart Fix 80 mm mit
Langloch



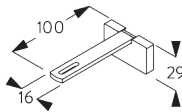
SG 11208
Smart Fix 100 mm mit
Langloch



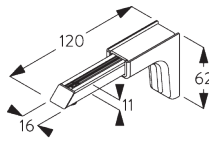
SG 11216
Square Smart Fix 60 mm mit
Langloch



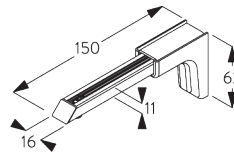
SG 11217
Square Smart Fix 80 mm mit
Langloch



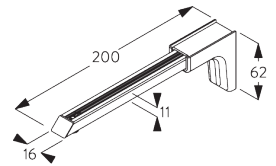
SG 11218
Square Smart Fix 100 mm mit
Langloch



SG 11154
Universal Smart Fix 120 mm

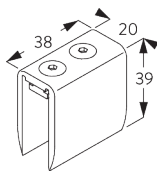
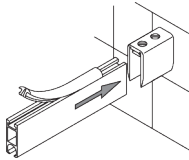


SG 11155
Universal Smart Fix 150 mm

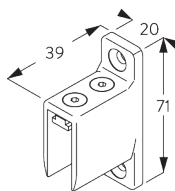


SG 11156
Universal Smart Fix 200 mm

Wandträger SG 6610, SG 6614



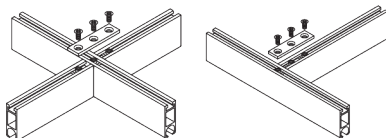
SG 6610
Wandträger

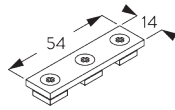


SG 6614
Wandträger, metall

D. PROFIL- VERBINDER

Verbindungsbrücke SG 6123

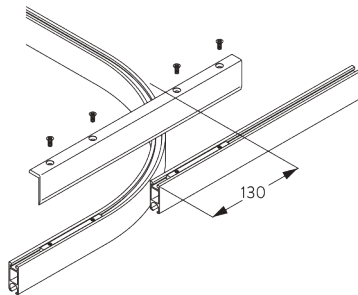
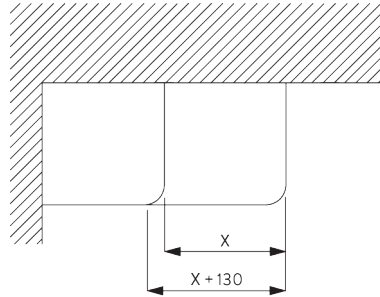




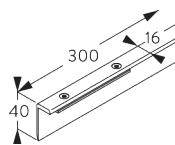
SG 6123

Verbindungsbrücke

Brücke SG 6512



Bitte beachten: unbedingt Skizze beifügen!

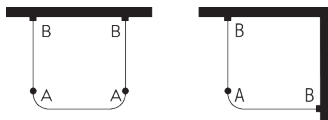


SG 6512

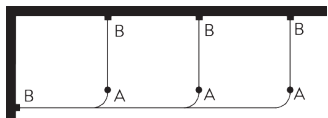
Brücke

SYSTEMOPTIONEN

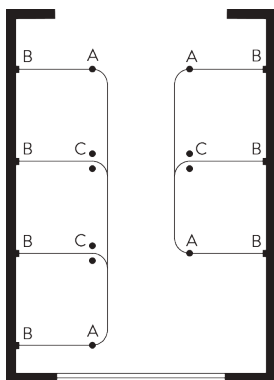
A. RAUM- EINTEILUNG



A: Hänger
B: Wandträger

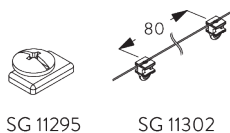
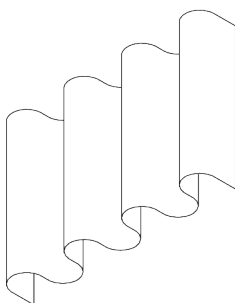


A: Hänger
B: Wandträger

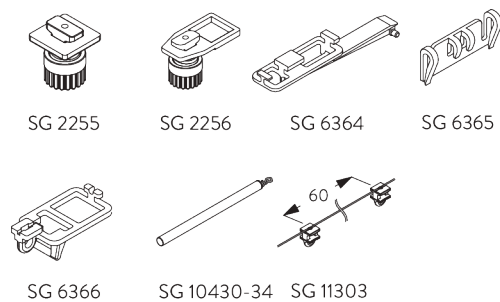


A: Hänger
B: Wandträger
C: V-Hänger

B. WAVE

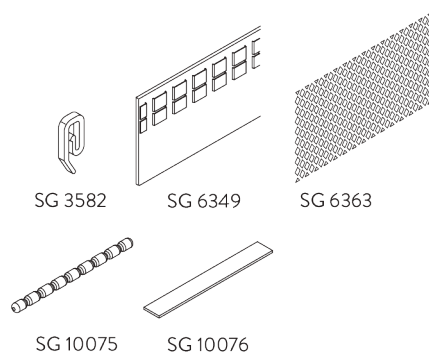


Standard Komponenten:
– SG 11295 Feststeller
– SG 11302 Wave-2C-Gleiterkordel 80 mm



Optionale Komponenten (min. Radius >25 cm):

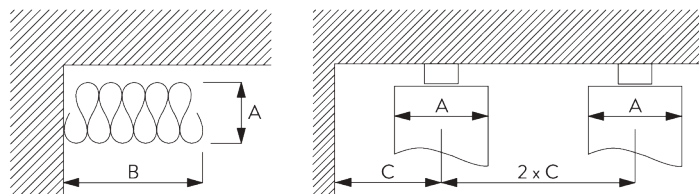
- SG 2255 Bremse
- SG 2256 Bremse
- SG 6364 Wave Verlängerung
- SG 6365 Wave Hänger
- SG 6366 Wave Träger für Schleuderstab
- SG 10430-34 Schleuderstab
- SG 11303 Wave-2C-Gleiterkordel 60 mm



Vorhang Komponenten:

- SG 3582 Haken
- SG 6349 Wave Vorhangband
- SG 6363 Wave Bügelband
- SG 10075 Bleischnur 50 gr/m
- SG 10076 Beschwerung Seitensaum

Wave Paketbreite - 2C-Gleiterkordel (Standard Komponenten)



A = Pakettiefe
B = Paketbreite
C = Min. Abstand


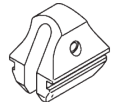

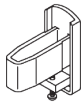
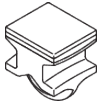
2C-Gleiterkordel SG 11302	Zwischen- laschen	Stoffzugabe	Pakettiefe A	Paketbreite B*	Min. Abstand C
80	6	~2.1	140	180 pro Meter System	90
80	7	~2.3	160	180 pro Meter System	100

2C-Gleiterkordel SG 11303	Zwischen- laschen	Stoffzugabe	Pakettiefe A	Paketbreite B*	Min. Abstand C
60	4	~2.1	100	230 pro Meter System	70
60	5	~2.3	120	230 pro Meter System	80

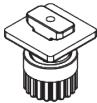
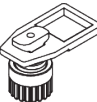



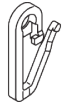





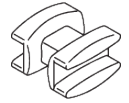


*Paketgröße B vergrößert sich um 150 mm pro Vorhangpaket bei Verwendung des optionalen Verlängerungsarms SG 6364!



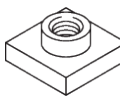
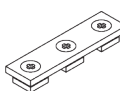
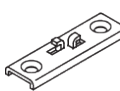


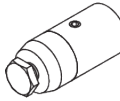




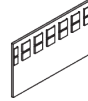

KOMPONENTEN

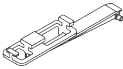









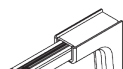

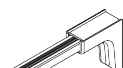

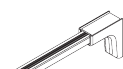
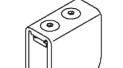
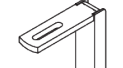
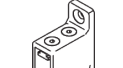








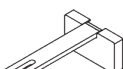




A. STANDARD KOMPONENTEN

	SG 6065 Feststeller
	SG 6086 Verschlussfeder
	SG 6101 Profil
	SG 6611 Enddeckel
	SG 11305 2C-Gleiter für direktes Annähen

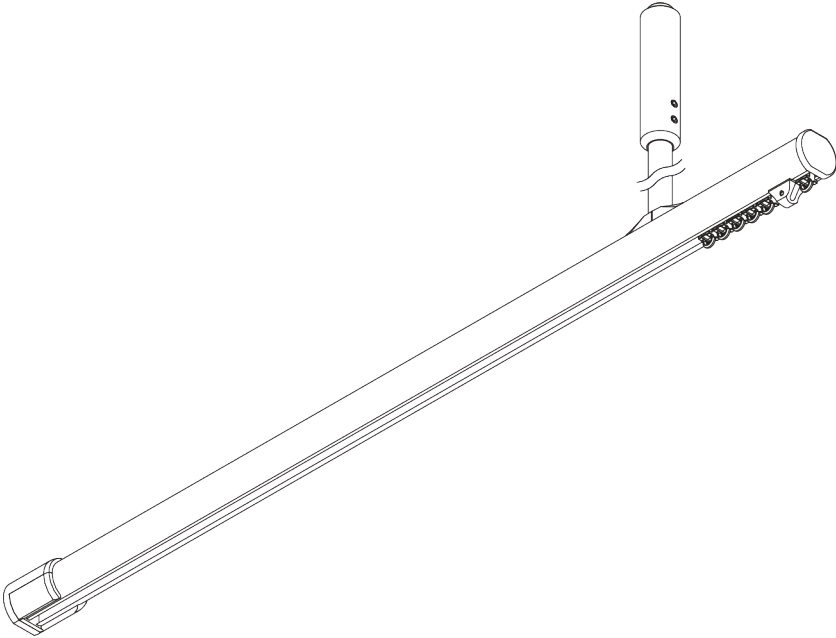
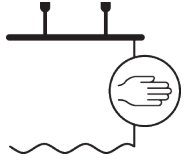
B. OPTIONALE KOMPONENTEN

	SG 2255 Bremse
	SG 2256 Bremse
	SG 3012 Haken
	SG 3581 Haken
	SG 3582 Haken
	SG 3598 Öse
	SG 3599 Haken
	SG 6004 Öse
	SG 6005 Haken
	SG 6053 Verschlussfeder
	SG 6057 Gleiter
	SG 6082 Gleiter
	SG 6094 Roller
	SG 6098 Roller

	SG 6110 Staubschutz
	SG 6112 Profilverbinder
	SG 6117 Nutenstein
	SG 6123 Verbindungsbrücke
	SG 6124 Träger
	SG 6143 Gleiter an der Stange
	SG 6146 Haken
	SG 6175 Mini Hänger
	SG 6190 Hänger
	SG 6196 Doppelhänger
	SG 6240 Roller
	SG 6283 Roller
	SG 6349 Wave Vorhangband
	SG 6363 Wave Bügelband

	SG 6364 Wave Verlängerungsarm		SG 10434 Schleuderstab 150 cm		SG 11301 2C-Gleiter am Strip
	SG 6365 Wave Hänger		SG 10492 Linsenschraube M4x8		SG 11302 Wave-2C-Gleiterkordel 80 mm
	SG 6366 Wave Mitnehmer für Schleuderstab		SG 11131 Linsenschraube mit Flansch M4x6		SG 11303 Wave-2C-Gleiterkordel 60 mm
	SG 6501 V-Hänger		SG 11154 Universal Smart Fix 120 mm		
	SG 6512 Brücke		SG 11155 Universal Smart Fix 150 mm		
	SG 6530 V-Hänger		SG 11156 Universal Smart Fix 200 mm		
	SG 6610 Wandträger		SG 11206 Smart Fix 60 mm mit Langloch		
	SG 6614 Wandträger, metall		SG 11207 Smart Fix 80 mm mit Langloch		
	SG 10075 Bleischnur 50 gr/m		SG 11208 Smart Fix 100 mm mit Langloch		
	SG 10076 Beschwerung Seitensaum		SG 11216 Square Smart Fix 60 mm mit Langloch		
	SG 10430 Schleuderstab 50 cm		SG 11217 Square Smart Fix 80 mm mit Langloch		
	SG 10431 Schleuderstab 75 cm		SG 11218 Square Smart Fix 100 mm mit Langloch		
	SG 10432 Schleuderstab 100 cm		SG 11295 Feststeller		
	SG 10433 Schleuderstab 125 cm		SG 11300 2C-Gleiter		

SG 6103



PRODUKTINFORMATIONEN

- **Bedienung:** Hand
- **Grösse:** S - L
- **Montage:** Abgehängt, Decke, Wand
- **Farben:** weiss RAL 9016 oder Aluminium farblos eloxiert, Sonderfarben möglich
- **Stoffe:** siehe Silent Gliss Stoffkollektion

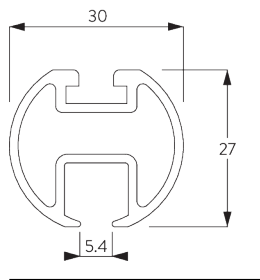
Merkmale:

- Universaler Raumtrenner
- 2-Komponenten-Gleiter-Technologie (2C)
- Wave (2C)
- Biegbar
- Abgehängt
- Profil Verbinder für vielseitige Raumeinteilung

SYSTEMSPEZIFIKATIONEN

A. PROFIL

Profil- und
Biegeinformationen

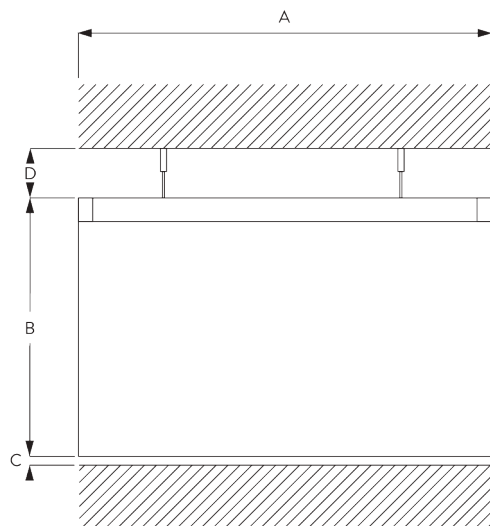


SG 6103p

Profil

✓ Radius:
>25 cm

B. MASSAUFNAHME



A: Systembreite

B: Systemhöhe

C: Abstand zwischen Boden und Behang

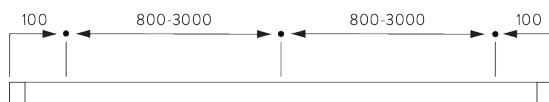
D: Abstand zwischen Decke und System

MONTAGE

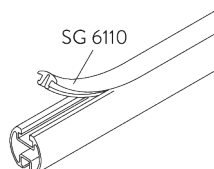
A. MONTAGE- INFORMATIONEN

Detaillierte Montageinformationen siehe
Silent Gliss Website

Montagepunkte

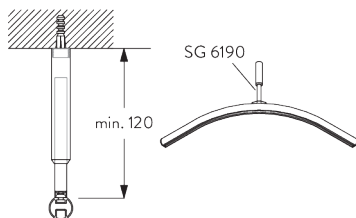


Staubschutz

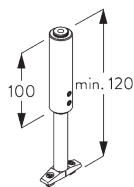


B. DECKEN- MONTAGE

Hänger SG 6190 / SG 6196

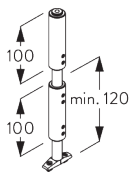


Oder Variante mit SG 6196 Doppelhänger.



SG 6190

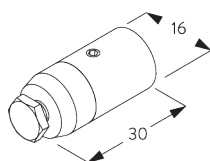
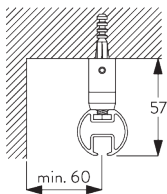
Hänger



SG 6196

Doppelhänger

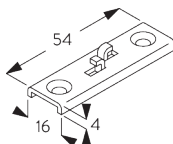
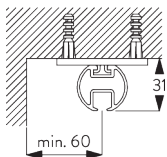
Mini-Hänger SG 6175



SG 6175

Mini Hänger

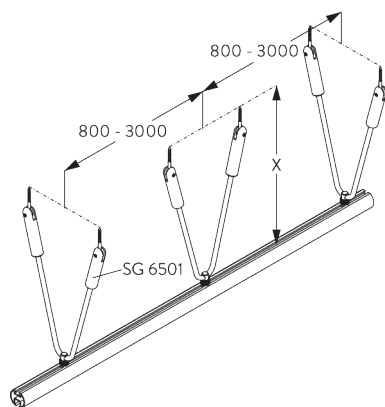
Träger SG 6124



SG 6124

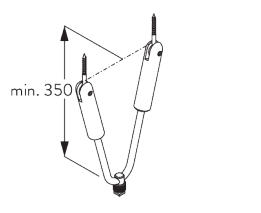
Träger

V-Hänger



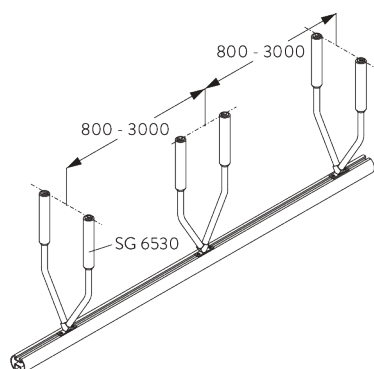
SG 6501:

V-Hänger sorgen für zusätzliche Seitenstabilität.



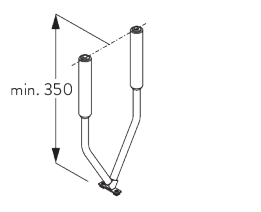
SG 6501

V-Hänger



SG 6530:

V-Hänger sorgen für zusätzliche Seitenstabilität.

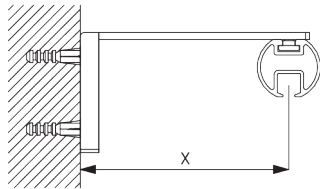


SG 6530

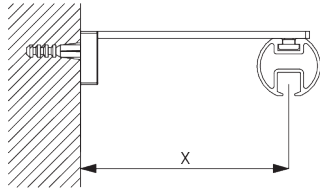
V-Hänger

C. WANDMONTAGE

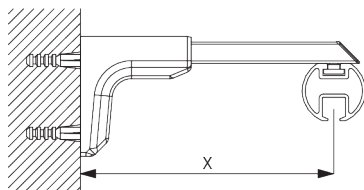
Smart Fix



Smart Fix mit Langloch SG 11206 - SG 11208:
Benötigt Schraube SG 10492 (M4x8).

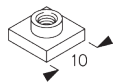


Square Smart Fix mit Langloch SG 11216 - SG 11218:
Benötigt Schraube SG 10492 (M4x8).



Universal Smart Fix SG 11154 - SG 11156:
Benötigt Schraube SG 11131 (M4x6).

Smart Fix	X mm
SG 11206 / SG 11216	33-51
SG 11207 / SG 11217	53-71
SG 11208 / SG 11218	73-91
SG 11154	102-130
SG 11155	132-160
SG 11156	182-210



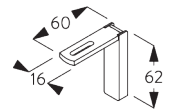
SG 6117
Nutstein



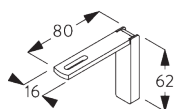
SG 10492
Linsenschraube M4x8



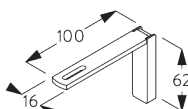
SG 11131
Linsenschraube mit Flansch
M4x6



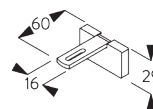
SG 11206
Smart Fix 60 mm mit
Langloch



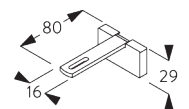
SG 11207
Smart Fix 80 mm mit
Langloch



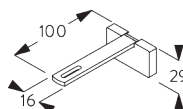
SG 11208
Smart Fix 100 mm mit
Langloch



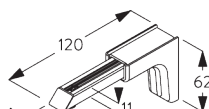
SG 11216
Square Smart Fix 60 mm mit
Langloch



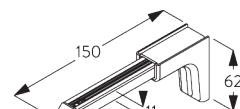
SG 11217
Square Smart Fix 80 mm mit
Langloch



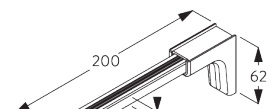
SG 11218
Square Smart Fix 100 mm mit
Langloch



SG 11154
Universal Smart Fix 120 mm



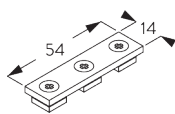
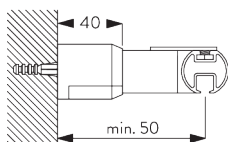
SG 11155
Universal Smart Fix 150 mm



SG 11156
Universal Smart Fix 200 mm

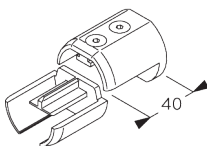
D. WANDTRÄGER

Träger SG 6620



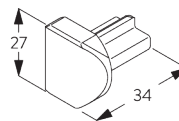
SG 6123

Verbindungsbrücke



SG 6620

Wandlager

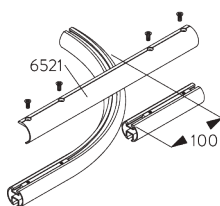
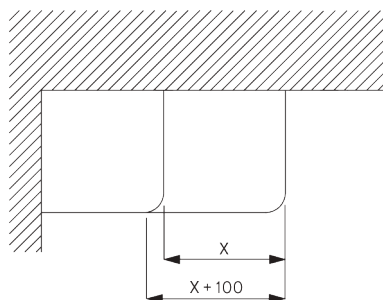


SG 6631

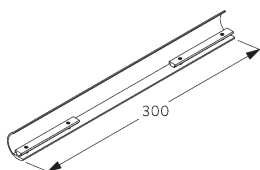
Anschlussstück

E. PROFIL- VERBINDER

Brücke SG 6521



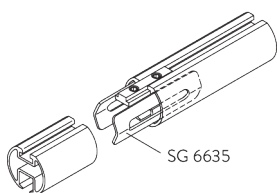
Bitte beachten: unbedingt Skizze beifügen!

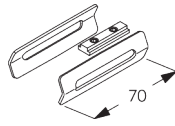


SG 6521

Brücke

Verbindungsset SG 6635

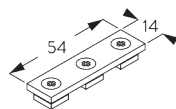
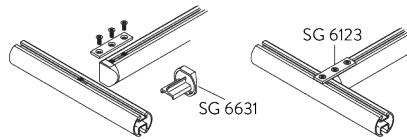




SG 6635

Verbindungsset

Verbindungsbrücke SG 6123

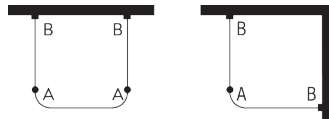


SG 6123

Verbindungsbrücke

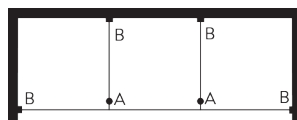
SYSTEMOPTIONEN

A. RAUM- EINTEILUNG



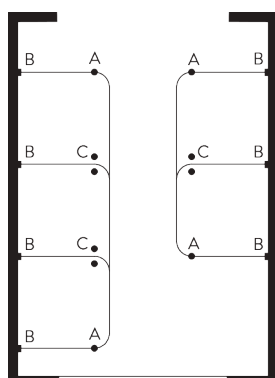
A: Hänger

B: Wandträger



A: Hänger

B: Wandträger

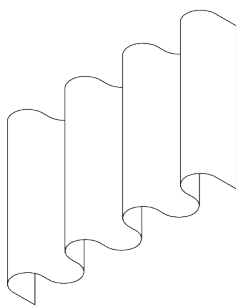


A: Hänger

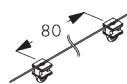
B: Wandträger

C: V-Hänger

B. WAVE



SG 11295



SG 11302

Standard Komponenten:

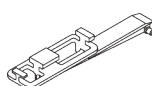
- SG 11295 Festssteller
- SG 11302 Wave-2C-Gleiterkordel 80 mm



SG 2255



SG 2256



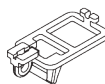
SG 6364



SG 6365

Optionale Komponenten:

- SG 2255 Bremse
- SG 2256 Bremse
- SG 6364 Wave Verlängerung
- SG 6365 Wave Hänger
- SG 6366 Wave Träger für Schleuderstab
- SG 10430-34 Schleuderstab
- SG 11303 Wave-2C-Gleiterkordel 60 mm



SG 6366



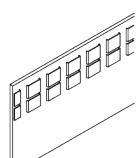
SG 10430-34



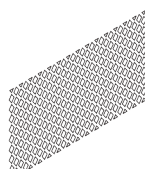
SG 11303



SG 3582



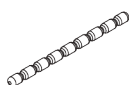
SG 6349



SG 6363

Vorhang Komponenten:

- SG 3582 Haken
- SG 6349 Wave Vorhangband
- SG 6363 Wave Bügelband
- SG 10075 Bleischnur 50 gr/m
- SG 10076 Beschwerung Seitensaum

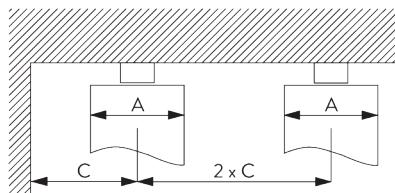
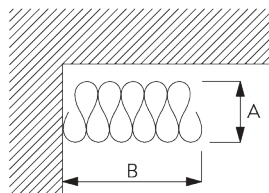


SG 10075



SG 10076

Wave Paketbreite - 2C-Gleiterkordel (Standard Komponenten)



A = Pakettiefe
B = Paketbreite
C = Min. Abstand


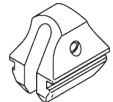

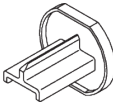
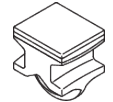
2C-Gleiterkordel SG 11302	Zwischen- laschen	Stoffzugabe	Pakettiefe A	Paketbreite B*	Min. Abstand C
80	6	~2.1	140	180 pro Meter System	90
80	7	~2.3	160	180 pro Meter System	100

2C-Gleiterkordel SG 11303	Zwischen- laschen	Stoffzugabe	Pakettiefe A	Paketbreite B*	Min. Abstand C
60	4	~2.1	100	230 pro Meter System	70
60	5	~2.3	120	230 pro Meter System	80

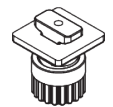
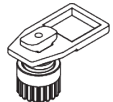



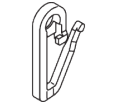





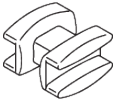


*Paketgröße B vergrößert sich um 150 mm pro Vorhangpaket bei Verwendung des optionalen Verlängerungsarms SG 6364!

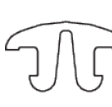
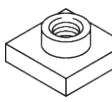
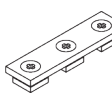
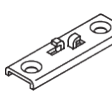
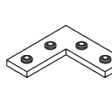


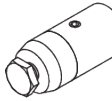



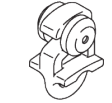
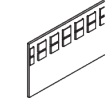

KOMPONENTEN

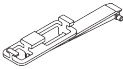


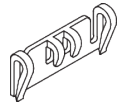
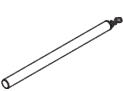

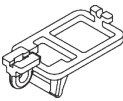



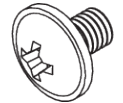

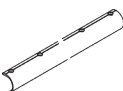
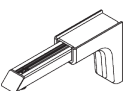

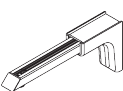
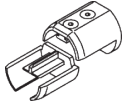
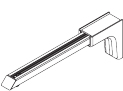
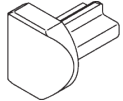
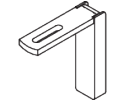
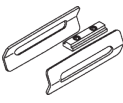
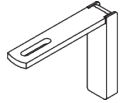

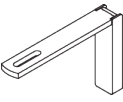
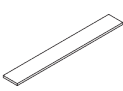
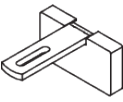
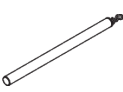
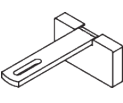
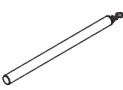
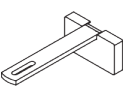
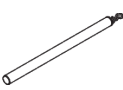
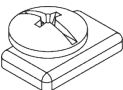
A. STANDARD KOMPONENTEN

	SG 6065 Feststeller
	SG 6086 Verschlussfeder
	SG 6103p Profil
	SG 6630 Enddeckel
	SG 11305 2C-Gleiter für direktes Annähen

B. OPTIONALE KOMPONENTEN

	SG 2255 Bremse
	SG 2256 Bremse
	SG 3012 Haken
	SG 3581 Haken
	SG 3582 Haken
	SG 3598 Öse
	SG 3599 Haken
	SG 6004 Öse
	SG 6005 Haken
	SG 6053 Verschlussfeder
	SG 6057 Gleiter
	SG 6082 Gleiter
	SG 6094 Roller
	SG 6098 Roller

	SG 6110 Staubschutz
	SG 6117 Nutenstein
	SG 6123 Verbindungsbrücke
	SG 6124 Träger
	SG 6125 Eckverbinder
	SG 6143 Gleiter an der Stange
	SG 6146 Haken
	SG 6175 Mini Hänger
	SG 6190 Hänger
	SG 6196 Doppelhänger
	SG 6240 Roller
	SG 6283 Roller
	SG 6349 Wave Vorhangband
	SG 6363 Wave Bügelband

	SG 6364 Wave Verlängerungsarm		SG 10433 Schleuderstab 125 cm		SG 11300 2C-Gleiter
	SG 6365 Wave Hänger		SG 10434 Schleuderstab 150 cm		SG 11301 2C-Gleiter am Strip
	SG 6366 Wave Mitnehmer für Schleuderstab		SG 10492 Linsenschraube M4x8		SG 11302 Wave-2C-Gleiterkordel 80 mm
	SG 6501 V-Hänger		SG 11131 Linsenschraube mit Flansch M4x6		SG 11303 Wave-2C-Gleiterkordel 60 mm
	SG 6521 Brücke		SG 11154 Universal Smart Fix 120 mm		
	SG 6530 V-Hänger		SG 11155 Universal Smart Fix 150 mm		
	SG 6620 Wandlager		SG 11156 Universal Smart Fix 200 mm		
	SG 6631 Anschlussstück		SG 11206 Smart Fix 60 mm mit Langloch		
	SG 6635 Verbindungsset		SG 11207 Smart Fix 80 mm mit Langloch		
	SG 10075 Bleischnur 50 gr/m		SG 11208 Smart Fix 100 mm mit Langloch		
	SG 10076 Beschwerung Seitensaum		SG 11216 Square Smart Fix 60 mm mit Langloch		
	SG 10430 Schleuderstab 50 cm		SG 11217 Square Smart Fix 80 mm mit Langloch		
	SG 10431 Schleuderstab 75 cm		SG 11218 Square Smart Fix 100 mm mit Langloch		
	SG 10432 Schleuderstab 100 cm		SG 11295 Feststeller		

The Architects of Silence

Silent Gliss ist der weltweit führende Gesamtanbieter für hochwertigen innenliegenden Sicht- und Sonnenschutz. Mit modernster Technologie und unermüdlichem Präzisionsstreben werden in der Schweiz seit 1952 Beschattungssysteme entwickelt, die so lautlos und leichtgängig sind wie keine anderen auf der Welt.

Angetrieben von Kundenbedürfnissen bieten wir funktionelle und wartungsfreie Produkte nach Mass. Fachkundige technische Beratung im Wohn- und Objektbereich sowie Installations- und Supportdienstleistungen runden das Angebot ab. Silent Gliss steht für innovative, nachhaltige und komfortable Lösungen nach Mass, aussergewöhnliches Design und erstklassige Qualität.

Silent Gliss AG

Ostermundigenstrasse 99a
3006 Bern

T +41 32 387 11 11

F +41 32 387 11 40

info@silentgliss.ch

silentgliss.ch